

Fahrzeugbeschreibung

Fahrzeug Standarddaten

Varianten- beschreibung	TGX 26.440 6X2-2 LL
Grundfahrzeug- nummer	L21XSG43
Schadstoffklasse	EURO6
Fahrzeugart	Fahrgestelle für Wechselaufbauten
Fahrerhaus	XLX mittelhohes Hochdach
Radstand	4800 mm
Überhang	2150 mm
Lenkungsanordnung	Links

Zulässige Gewichte

	NATZU	TECHN	TECH+
Gesamtgewicht	26000 Kg	28000 Kg	28000 Kg
Zuggesamtgewicht	40000 Kg	44000 Kg	44000 Kg
Vorderachse	8500 Kg	8500 Kg	8500 Kg
Hinterachse	11500 Kg	12000 Kg	12000 Kg
Nachlaufachse	7500 Kg	8000 Kg	8000 Kg

Legende

NATZU : Nationale Zulassungsgewichte

TECHN : Technisch zulässige Gewichte

TECH+ : Technisch zulässige Gewichte inkl. Auflastung für Sondereinsatz

Konfiguration für: TGX 26.440 6X2-2 LL / L21XSG43

Erläuterung: ✓ = Ausstattung

Alle Ausstattungen

✓ Lenkungsanordnung links	(001AA)
✓ Radstand 4800+1350 mm	(005KG)
✓ Hinterer Rahmenüberhang 2150 mm	(006MS)
✓ Motor D2676LF26 - 440 PS / 324 KW EURO6 SCR - 2100 Nm C-R	(018LW)
✓ Getriebesoftware f. Strasseneinsatz (TipMatic PROFI)	(021GP)
✓ Getriebe ZF 12 AS 2130 DD MAN TipMatic	(022GL)
✓ Kraftstoffbehälter Alu 800l rechts und 60l AdBlue	(023A9)
✓ Vorderachse VOK-08 gekröpft	(025MA)
✓ Vorderfedern Luft 8,5 t	(026EY)
✓ Wasserkühler und Ladeluftkühler bis 35° Umgebungstemperatur	(027AN)
✓ Hinterfedern Luft	(028AM)
✓ Instrumententafel km/h 'High-Line'	(02AAE)
✓ Lenkrad in Höhe und Neigung verstellbar	(030EE)
✓ MAN BrakeMatic (Elektronisches Bremssystem)	(032AB)
✓ Hinterachse Hypoid HY-1350	(034NK)
✓ HY Achsübersetzung i = 2,71	(035EZ)
✓ Differentialsperre in Hinterachse	(037AC)
✓ Räder Scheibe 10-Loch 11,75-22,5 an NLA TL	(038DH)
✓ Räder Scheibe 10-Loch 11,75-22,5 an 1.VA TL	(038GH)
✓ Räder Scheibe 10-Loch 9,00-22,5 an 1.HA TL	(038PG)
✓ Rad Scheibe 10-Loch 9,00-22,5 als Ersatzrad TL	(038TG)
✓ Kraftstoffbehälter-Anbau	(03KAA)
✓ Nachlaufachse NOL-08 gelenkt - liftbar	(041AD)
✓ Digitaler Fahrtschreiber; Fabrikat CONTI	(042DF)
✓ MAN EasyStart bei TipMatic	(045CA)
✓ Fahrerhaus mit mittelhohem Hochdach 'XLX' 2440mm breit, 2280mm lang	(050NE)
✓ Staukasten von außen zugänglich - Klappenentriegelung von innen	(052AC)
✓ Sitzbezüge in Komfortqualität	(058BC)
✓ Fahrerkomfortsitz luftgefedert mit Lendenwirbelstütze, Schulter anpassung und Heizung	(058NR)
✓ Beifahrersitz statisch, längs- und lehnenverstellbar	(059NA)
✓ Frontklappe entriegelbar von innen	(05NAE)
✓ Türverlängerung	(068AS)
✓ Türinnenverkleidung Stoff	(080AF)

✓ Visco-Lüfter	(116AE)
✓ EDC-Motorregulierung	(118MA)
✓ Kraftstofffilter	(124AL)
✓ Heizung für Kraftstofffilter	(124EA)
✓ Drucksensor für Luftfederbälge	(128EC)
✓ Fahrtschreiber eichen	(142AF)
✓ Sicherheitspaket Komfort	(151EB)
✓ Luftzusatzheizung EBERSPÄCHER D4S	(153EY)
✓ Standklimaanlage R134A	(153KF)
✓ Fahrerhaus-Isolierung NORDIC (gegen Kälte) für XL, XLX u. XXL-Fhs	(159CX)
✓ Betriebsanleitung in deutsch	(194AD)
✓ Konturmarkierung reflektierend für Fahrerhaus weiss	(196KF)
✓ Konturmarkierung reflektierend für WB-Traggestell seitlich weiss und hinten gelb	(196KW)
✓ Spiegelabdeckung lackiert in Fahrerhausfarbe	(197SL)
✓ Luftansaugung hochgezogen mit Trockenluftfilter	(201AS)
✓ Feinstaub- und Pollenfilter	(201FA)
✓ 1-Zyl.-Luftpresser 360 ccm	(205AN)
✓ Auspuff seitlich rechts mit Bodenauslass	(206KB)
✓ Geregelte Kipphebelbremse (EVBeC)	(208AL)
✓ Flammstartanlage	(210AA)
✓ Einscheibenkupplung MFZ 430	(211FF)
✓ Hinterachsventilierung hochgezogen	(227AC)
✓ Unterfahrschutz hinten rund	(230AH)
✓ Unterfahrschutz vorne	(230ER)
✓ Seitliche Schutzvorrichtung	(230FC)
✓ Kunststoffstoßfänger mit integrierter Bugschürze	(232HA)
✓ Dachspoiler lose	(233FC)
✓ Anhängerkupplung ROCKINGER 400G150A	(234KP)
✓ Traverse für Anhängerkupplung	(236AF)
✓ Ohne Brückenbefestigungswinkel	(241AC)
✓ Ersatzradhalter seitlich links	(245AE)
✓ Lenkradschloß mit Wegfahrsperr	(256AF)
✓ Multifunktionslenkrad für Fahrerhaus 'L, LX, XL, XLX, XXL'	(257LX)
✓ Anti-Blockier-System (ABS)	(258HA)
✓ Antriebs-Schlupfregelung (ASR)	(258HB)
✓ ECAS-Luftfederanlage	(258NA)

✓ Elektronisches Stabilitätsprogramm (ESP)	(258TA)
✓ Scheibenbremse für Vorderachse	(259CA)
✓ Scheibenbremse für Hinterachse	(259CB)
✓ Digitale Achslastanzeige (ALM) im Fahrerhaus für luft- gefederte Achsen	(260EC)
✓ Bremsanschluß 2-Leitung	(262AC)
✓ Einstiegsbeleuchtung für Fahrer und Beifahrer	(272FA)
✓ Armlehnen für Fahrersitz	(276AC)
✓ Druckluftanschluß im Fahrerhaus	(278EA)
✓ Druckluftschlauch und Druckluftpistole	(278EF)
✓ Verkabelung für Tankwagen nach ADR	(280AC)
✓ Fliegenschutzgitter vor Kühler	(280EC)
✓ Fahrerhauslagerung luftgefedert für Fahrerhaus 'L,LX,XL,XLX,XXL'	(283FG)
✓ Tankverschluß abschließbar - 1 St. unbelüftet für Gleich- schließung	(303AB)
✓ AdBlue-Tankverschluß abschließbar 1 Stück	(303CC)
✓ Fern- und Nebelscheinwerfer zusätzl ich mit Abbiegelicht	(310CN)
✓ Halogen-Doppelscheinwerfer H7 für Rechtsverkehr	(310EE)
✓ Arbeitsscheinwerfer am Fahrerhaus-Verschluß rechts	(310FL)
✓ Tagesfahrlicht (ECE R87 konform)	(310HB)
✓ Positionsleuchten	(318AA)
✓ Seitliche Markierungsleuchten	(318AK)
✓ Leseleuchten für Fahrer und Beifahrer	(319AA)
✓ Ambientebeleuchtung	(319AZ)
✓ Zentralverriegelung	(321EC)
✓ Fernbedienung für Zentral verriegelung	(321EH)
✓ Zweiklanghorn elektrisch	(324AC)
✓ MAN Tronic (Bordrechner)	(325AA)
✓ Sprache 1 'Deutsch' für Instrumententafel-Display	(325EA)
✓ Sprache 2 'Englisch' für Instrumententafel-Display	(325FC)
✓ TollCollect Vorrüstung (Kabelsatz & Antenne) ist bei- gestelltes und im Eigentum von TC stehendes Material	(325HB)
✓ Anhängersteckdose für ABS am Rahmenende	(326CK)
✓ Anhängersteckdose 24V 15-polig am Rahmenende	(326CN)
✓ Steckdose im Fahrerhaus 12V 2-polig und 24V 2-polig	(326FZ)
✓ Batterie Hauptschalter mechanisch	(327AF)
✓ Batterien 12V 175Ah 2 Stück	(329CT)
✓ Batteriekasten bis 175Ah	(329ER)








✓	Wartungshinweis für Batterien 'wartungsfrei'	(329HC)
✓	Lichtmaschine Basic	(331AB)
✓	Anzeige in Instrumententafel für Anhängerdaten (Achslast)	(339FM)
✓	Anzeige in Instrumententafel für Betriebsdaten	(339FP)
✓	Motorkapsel	(33VAC)
✓	Akustische Warnanlage f. eingelegten Rückwärtsgang dimmbar	(343CN)
✓	Geschwindigkeitsbegrenzer elektronisch 89 km/h + 1km/h Toleranz	(345AU)
✓	Tempomat abstandsgeregelt (ACC)	(345EB)
✓	Ladedruckanzeige	(346CA)
✓	Uhr mit Weckfunktion an Schlafliege	(347CA)
✓	CB-Funkantenne auf Fahrerhausdach	(350LK)
✓	Antenne für GPS und Autotelefon D/E-Netz auf Fahrerhausdach	(350LS)
✓	Radio MAN Media Truck Advanced 12V mit Navigationsvorbereitung	(350NW)
✓	Navigations-SD EUROPA GESAMT	(350OR)
✓	Freisprechfunktionalität für Handy ;MFL- und bluetooth-fähig	(350TJ)
✓	Vorbereitung für Funkanlage	(351AF)
✓	Lane-Guard-System III (LGS III)	(351LC)
✓	Halogen-Rundumkennleuchte auf Fahrerhausdach links	(352CK)
✓	Rundumkennleuchtenfarbe gelb	(352WS)
✓	Stabilisator für Hinterachse	(362AA)
✓	Anfahrhilfe	(365AA)
✓	Lufttrockner	(370CM)
✓	Frostschutzmittel bis -37 Grad	(373AE)
✓	2 Schlafliegen mit Stauraum (Alu-Rahmen)	(376FC)
✓	Matratze für Schlafliege unten	(376HA)
✓	Matratze für Schlafliege oben	(376HN)
✓	Windsch.-Scheibe getönt Verbundglas	(380AC)
✓	Türscheiben getönt	(380CA)
✓	Fahrerhausrückwand ohne Fenster	(381AA)
✓	Rundumvorhang	(381CE)
✓	Quervorhang	(381CM)
✓	Anzeige für Sicherheitsgurt fahrerseitig	(384CD)
✓	Seitenfenster getönt nach B-Säule	(385AT)
✓	Hubdach mechanisch	(386AS)
✓	Türfensterheber elektrisch für Fahrer und Beifahrer	(387AF)

- ✓ Sonnenrollo für Frontscheibe mechanisch (388AH)
- ✓ Sonnenblende vor Windschutzscheibe (388AK)
- ✓ Sonnenrollo an Fahrertür (388CC)
- ✓ Haltegriffe links und rechts (an 'B'-Säule) (389AC)
- ✓ Haltegriffe links und rechts (an 'A'-Säule) (389AD)
- ✓ Ablagefach in Türaromaufgabe (390AG)
- ✓ Kühlbox (390AO)
- ✓ 2 Schubladen ausziehbar im Armaturenbrett-Mittelteil (390CV)
- ✓ 2 Abfallbehälter zwischen den Sitzen (390EF)
- ✓ Bordsteinspiegel rechts (392AH)
- ✓ EU-Frontspiegel beifahrerseitig (392CL)
- ✓ Rückspiegel heizbar und elektrisch verstellbar, Weitwinkel-
spiegel heizbar (392CZ)
- ✓ Spiegelarme f. Aufbauabm. 2500-2600mm (392HA)
- ✓ Schmutzfänger vorn (400AH)
- ✓ Kunststoffkotflügel 3-teilig mit Schmutzfänger (401CY)
- ✓ Sprühnebelverminderung (404AP)
- ✓ Verbandskasten lose (405AC)
- ✓ Pannenwarnschild lose (405AK)
- ✓ Warnblinklampe lose (405AR)
- ✓ Reifenfüllschlauch 20 Meter mit Manometer (405CP)
- ✓ Wagenheber 12 t (407AH)
- ✓ 2 Unterlegkeile (411AF)
- ✓ Teppichboden auf Motortunnel (538AF)
- ✓ Lärmarm-Bescheinigung für Österreich und L-Schild (542BA)
- ✓ COP-Dokument (542BC)
- ✓ CEMT Bescheinigung (542BX)
- ✓ Nationale Zulassungsdokumentation Österreich (542DK)
- ✓ Geräuschmaßnahme 80 dB (92/97EWG) (542FC)
- ✓ Ausstattung für Rechtsverkehr (600AC)
- ✓ Transport Werk zum Vertrieb (ATA01)
- ✓ Auslieferservice 3-Achser (ATA03)
- ✓ 2 Sitzbezüge für Fahrerkomfortsitz und Beifahrersitz sta-
tisch (ATB02)
- ✓ 2 Gummimatten für XL, XLX und XXL (ATB03)

Reifen

- Vorderachse ✓ 2 * CO 385/55R22,5 HSL2+ TL 160& K

- Hinterachse ✓ 4 * CO 315/70R22,5 HDL2+ TL 154&150 L
 - Nachlaufachse ✓ 2 * CO 385/55R22,5 HSL2+ TL 160& K
 - Reserverad ✓ 1 * CO 315/70R22,5 HDL2+ TL 154&150 L
- Kennzeichnung

	 Kraftstoffeffizienz- klasse (A-G)	 Nasshaftungs- klasse (A-G)	 Rollgeräusch	Rollgeräusch- klasse (1-3)
Vorderachse	C	B	70 dB	
Hinterachse	C	C	75 dB	
Nachlaufachse	C	B	70 dB	
Reserverad	C	C	75 dB	

Farben

- Fahrgestell ✓ 9011 GRAPHITSCHWARZ RAL 9011 W
- Räder ✓ 9006 WEISSALUMINIUM RAL 9006 N
- Fahrerhaus ✓ 3002 KARMINROT RAL 3002 N
- Dachspoiler ✓ 3002 KARMINROT RAL 3002 A
- Hochdach ✓ 3002 KARMINROT RAL 3002 A
- Kotfluegel hinter Fahrerhaus ✓ 3002 KARMINROT RAL 3002 A
- PU/SMC-Stoßfänger und Bugschürze ✓ 3002 KARMINROT RAL 3002 A
- Tuerverlängerung und Einstiege ✓ 3002 KARMINROT RAL 3002 A