

## Fahrzeugbeschreibung

### Fahrzeug Standarddaten

Varianten- beschreibung	TGX 18.440 4X2 BLS
Grundfahrzeug- nummer	L06XSG31
Schadstoffklasse	EURO6
Fahrzeugart	Sattelzugmaschine (SA)
Fahrerhaus	XLX mittelhohes Hochdach
Radstand	3600 mm
Überhang	800 mm
Lenkungsanordnung	Links

### Zulässige Gewichte

	NATZU	TECHN	TECH+
<b>Gesamtgewicht</b>	18000 Kg	18000 Kg	18000 Kg
<b>Zuggesamtgewicht</b>	40000 Kg	44000 Kg	44000 Kg
<b>Vorderachse</b>	7500 Kg	7500 Kg	7500 Kg
<b>Hinterachse</b>	11500 Kg	13000 Kg	13000 Kg

#### Legende

- NATZU : Nationale Zulassungsgewichte
- TECHN : Technisch zulässige Gewichte
- TECH+ : Technisch zulässige Gewichte inkl. Auflastung für Sondereinsatz

## Konfiguration für: TGX 18.440 4X2 BLS / L06XSG31

Erläuterung: ✓ = Ausstattung

Alle Ausstattungen		
✓	Lenkungsanordnung links	(001AA)
✓	Radstand 3600 mm	(005BK)
✓	Hinterer Rahmenüberhang 800 mm	(006CI)
✓	Motor D2676LF26 - 440 PS / 324 KW EURO6 SCR - 2100 Nm C-R	(018LW)
✓	Getriebesoftware f. Strasseneinsatz (TipMatic PROFi)	(021GP)
✓	Getriebe ZF 12 AS 2131 DD MAN TipMatic mit ZF-Intarder	(022GM)
✓	Kraftstoffbehälter Alu 580l rechts 580l links und 80l AdBlue	(023OY)
✓	Vorderachse VOK-07 gekröpft	(025MU)
✓	Vorderfedern Parabel 7,5 t	(026AV)
✓	Wasserkühler und Ladeluftkühler bis 35° Umgebungstemperatur	(027AN)
✓	Hinterfedern Luft 13 t	(028AV)
✓	Instrumententafel km/h 'High-Line'	(02AAE)
✓	Lenkrad in Höhe und Neigung verstellbar	(030EE)
✓	MAN BrakeMatic (Elektronisches Bremssystem)	(032AB)
✓	Hinterachse Hypoid HY-1350	(034NK)
✓	HY Achsübersetzung i = 2,71	(035EZ)
✓	Differentialsperre in Hinterachse	(037AC)
✓	Räder Scheibe 10-Loch 9,00-22,5 an 1.VA TL	(038GG)
✓	Räder Scheibe 10-Loch 9,00-22,5 an 1.HA TL	(038PG)
✓	Rad Scheibe 10-Loch 9,00-22,5 als Ersatzrad TL	(038TG)
✓	Kraftstoffbehälter-Anbau	(03KAA)
✓	Digitaler Fahrtsschreiber; Fabrikat CONTI	(042DF)
✓	MAN EasyStart bei TipMatic	(045CA)
✓	Spiralleitung zwischen Steckdose und Auflieger	(04WAA)
✓	Fahrerhaus mit mittelhohem Hochdach 'XLX' 2440mm breit, 2280mm lang	(050NE)
✓	Staukasten von außen zugänglich - Klappenentriegelung von innen	(052AC)
✓	Sitzbezüge in Komfortqualität	(058BC)
✓	Fahrerkomfortsitz luftgefedert mit Lendenwirbelstütze, Schulter anpassung und Heizung	(058NR)
✓	Beifahrersitz statisch, längs- und lehnenverstellbar	(059NA)
✓	Frontklappe entriegelbar von innen	(05NAE)
✓	Türverlängerung	(068AS)
✓	Türinnenverkleidung Stoff	(080AF)
✓	Visco-Lüfter	(116AE)

✓ EDC-Motorregulierung	(118MA)
✓ Sieb für 2 Kraftstoffbehälter	(123CG)
✓ Kraftstofffilter	(124AL)
✓ Heizung für Kraftstofffilter	(124EA)
✓ Fahrtschreiber eichen	(142AF)
✓ EfficientLine-Paket mit Aero-Paket	(151CF)
✓ Luftzusatzheizung EBERSPÄCHER D4S	(153EY)
✓ Klimaanlage AC R134A FCKW-frei mit autom. Temperaturregelung	(153KC)
✓ Fahrerhaus-Isolierung NORDIC (gegen Kälte) für XL, XLX u. XXL-Fhs	(159CX)
✓ Beschriftung EfficientLine	(172EL)
✓ Betriebsanleitung in deutsch	(194AD)
✓ Luftansaugung hochgezogen mit Trockenluftfilter	(201AS)
✓ Feinstaub- und Pollenfilter	(201FA)
✓ 1-Zyl.-Luftpresse 360 ccm mit Air Pressure Management (APM)	(205AV)
✓ Auspuff seitlich rechts mit Bodenauslass	(206KB)
✓ Kipphebelbremse (EVB)	(208AK)
✓ Flammstartanlage	(210AA)
✓ Einscheibenkupplung MFZ 430	(211FF)
✓ Hinterachsventilierung hochgezogen	(227AC)
✓ Unterfahrschutz vorne	(230ER)
✓ Kunststoffstoßfänger mit integrierter Bugschürze	(232HA)
✓ Aero-Paket für Fhs. mit Hochdach incl. Dachspoiler lose und Seitenblenden und zwei beweglichen Sideflaps	(233FT)
✓ Traverse für Anhängerkupplung	(236AF)
✓ Ersatzrad wird am Aufbau/Auflieger mitgeführt	(245EL)
✓ Ohne Ersatzradhalter	(245XX)
✓ Lenkradschloß mit Wegfahrsperrung	(256AF)
✓ Multifunktionslenkrad für Fahrerhaus 'L, LX, XL, XLX, XXL'	(257LX)
✓ Anti-Blockier-System (ABS)	(258HA)
✓ Antriebs-Schlupfregelung (ASR)	(258HB)
✓ ECAS-Luftfederanlage	(258NA)
✓ Elektronisches Stabilitätsprogramm (ESP)	(258TA)
✓ Scheibenbremse für Vorderachse	(259CA)
✓ Scheibenbremse für Hinterachse	(259CB)
✓ Bremsanschluß 2-Leitung hinter Fahrerhaus	(262AZ)
✓ Einstiegsbeleuchtung für Fahrer und Beifahrer	(272FA)

✓ Armlehnen für Fahrersitz	(276AC)
✓ Druckluftanschluß im Fahrerhaus	(278EA)
✓ Druckluftschlauch und Druckluftpistole	(278EF)
✓ Fliegenschutzgitter vor Kühler	(280EC)
✓ Arbeitsplattform mit Auftritt und Haltegriff	(280FB)
✓ Fahrerhauslagerung luftgefedert für Fahrerhaus 'L,LX,XL,XLX,XXL'	(283FG)
✓ Tankverschluß abschließbar - 2 St. unbelüftet für Gleich- schließung	(303AD)
✓ AdBlue-Tankverschluß 1 Stück	(303CA)
✓ Versorgungskit für Sattelaufleger bei Liftachse oder An- fahrhilfe	(307FF)
✓ Leuchtweitenregulierung	(309AA)
✓ Fern- und Nebelscheinwerfer zusätzl ich mit Abbiegelicht	(310CN)
✓ Halogen-Doppelscheinwerfer H7 für Rechtsverkehr	(310EE)
✓ Tagesfahrlicht (ECE R87 konform)	(310HB)
✓ Arbeitsscheinwerfer am Kotflügelhalter rechts	(310HU)
✓ Positionsleuchten	(318AA)
✓ Ohne Seitliche Markierungsleuchten	(318YX)
✓ Leseleuchten für Fahrer und Beifahrer	(319AA)
✓ Ambientebeleuchtung	(319AZ)
✓ Zentralverriegelung	(321EC)
✓ Fernbedienung für Zentral verriegelung	(321EH)
✓ Zweiklanghorn elektrisch	(324AC)
✓ MAN Tronic (Bordrechner)	(325AA)
✓ Sprache 1 'Deutsch' für Instrumententafel-Display	(325EA)
✓ Sprache 2 'Englisch' für Instrumententafel-Display	(325FC)
✓ TollCollect Vorrüstung (Kabelsatz & Antenne) ist bei- gestelltes und im Eigentum von TC stehendes Material	(325HB)
✓ Anhängersteckdose für ABS hinter Fahrerhaus	(326CR)
✓ Anhängersteckdose 24V 7+7-polig hinter Fahrerhaus	(326ET)
✓ Steckdose im Fahrerhaus 12V 2-polig und 24V 2-polig	(326FZ)
✓ Batterie Hauptschalter mechanisch	(327AF)
✓ Batterien 12V 175Ah 2 Stück	(329CT)
✓ Batteriekasten bis 225Ah kompakt	(329EZ)
✓ Wartungshinweis für Batterien 'wartungsfrei'	(329HC)
✓ Lichtmaschine Drehstr.28V 120A 3360W	(331CA)
✓ Anzeige in Instrumententafel für Betriebsdaten	(339FP)
✓ Motorkapsel	(33VAC)

✓ Akustische Warnanlage f. eingelegten Rückwärtsgang dimmbar	(343CN)
✓ Geschwindigkeitsbegrenzer elektronisch 85 km/h + 1km/h Toleranz	(345CV)
✓ Tempomat	(345EA)
✓ Ladedruckanzeige	(346CA)
✓ Uhr mit Weckfunktion an Schlafliege	(347CA)
✓ Vorbereitung MAN TeleMatics 1 GPRS	(350IR)
✓ Antenne für GPS und Autotelefon D/E-Netz auf Fahrerhausdach	(350LS)
✓ Antenne für MAN TeleMatics und CB-Funk (für GPRS-Modul)	(350LX)
✓ Radio MAN Media Truck Advanced 12V mit Navigationsvorbereitung	(350NW)
✓ Freisprechfunktionalität für Handy ;MFL- und bluetooth-fähig	(350TJ)
✓ Ohne Navigations-SD	(350XO)
✓ Vorbereitung für Funkanlage	(351AF)
✓ Achsführung durch Vier-Punkt-Lenker (Stabilisator-Funktion)	(362AR)
✓ Stabilisator für Vorderachse	(363AA)
✓ Lufttrockner beheizt	(370CR)
✓ Frostschutzmittel bis -37 Grad	(373AE)
✓ 2 Schlafliegen mit Stauraum (Alu-Rahmen)	(376FC)
✓ Matratze für Schlafliege unten	(376HA)
✓ Matratze für Schlafliege oben	(376HN)
✓ Windsch.-Scheibe getönt Verbundglas	(380AC)
✓ Türscheiben getönt	(380CA)
✓ Fahrerhausrückwand ohne Fenster	(381AA)
✓ Rundumvorhang	(381CE)
✓ Quervorhang	(381CM)
✓ Anzeige für Sicherheitsgurt fahrerseitig	(384CD)
✓ Seitenfenster getönt nach B-Säule	(385AT)
✓ Hubdach mechanisch	(386AS)
✓ Türfensterheber elektrisch für Fahrer und Beifahrer	(387AF)
✓ Sonnenrollo für Frontscheibe mechanisch	(388AH)
✓ Sonnenrollo an Fahrtür	(388CC)
✓ Haltegriffe links und rechts (an 'B'-Säule)	(389AC)
✓ Haltegriffe links und rechts (an 'A'-Säule)	(389AD)
✓ Ablagefach in Türarmauflage	(390AG)
✓ Kühlbox	(390AO)








- ✓ 2 Schubladen ausziehbar im Armaturenbrett-Mittelteil (390CV)
- ✓ Abfallbehälter zwischen den Sitzen (390EC)
- ✓ Bordsteinspiegel rechts (392AH)
- ✓ EU-Frontspiegel beifahrerseitig (392CL)
- ✓ Rückspiegel heizbar und elektrisch verstellbar, Weitwinkel-  
spiegel heizbar (392CZ)
- ✓ Spiegelarme f. Aufbauabr. 2500-2600mm (392HA)
- ✓ Ablagetisch auf Kühlbox oder Ablagekasten (398EK)
- ✓ Schmutzfänger vorn (400AH)
- ✓ Kunststoffkotflügel 3-teilig mit Schmutzfänger (401CY)
- ✓ Sprühnebelverminderung (404AP)
- ✓ Verbandskasten lose (405AC)
- ✓ Pannenwarnschild lose (405AK)
- ✓ Warnblinklampe lose (405AR)
- ✓ Reifenfüllschlauch 20 Meter mit Manometer (405CP)
- ✓ Wagenheber 12 t (407AH)
- ✓ 1 Unterlegkeil (411AA)
- ✓ Sattelkupplung JOST JSK 42 Bauhöhe 150 mm mit in-  
tegrierter Schmierung (491GL)
- ✓ Sattelvormmaß 585 mm (493CH)
- ✓ Sattelplatte 40 mm Fabr. JOST (493YZ)
- ✓ Teppichboden auf Motortunnel (538AF)
- ✓ Lärmarm-Bescheinigung für Österreich und L-Schild (542BA)
- ✓ COP-Dokument (542BC)
- ✓ Nationale Zulassungsdokumentation Österreich (542DK)
- ✓ Geräuschmaßnahme 80 dB (92/97EWG) (542FC)
- ✓ Ausstattung für Rechtsverkehr (600AC)
- ✓ Transport Werk zum Vertrieb (ATA01)
- ✓ Auslieferservice 2-Achser (ATA02)

## Reifen

- |             |                                            |
|-------------|--------------------------------------------|
| Vorderachse | ✓ 2 * WA 315/70R22,5 LENK-FERN TL154/150 K |
| Hinterachse | ✓ 4 * WA 315/70R22,5 ANTR-FERN TL154/150 K |
| Reserverad  | ✓ 1 * WA 315/70R22,5 LENK-FERN TL154/150 K |



Kennzeichnung

	 Kraftstoffeffizienz- klasse (A-G)	 Nasshaftungs- klasse (A-G)	 Rollgeräusch	 Rollgeräusch- klasse (1-3)
<b>Vorderachse</b>	D	C	72 dB	
<b>Hinterachse</b>	D	D	75 dB	
<b>Reserverad</b>	D	C	72 dB	

Farben

Fahrgestell	✓	9011 GRAPHITSCHWARZ RAL 9011	W
Räder	✓	9006 WEISSALUMINIUM RAL 9006	N
Fahrerhaus	✓	9010 REINWEISS RAL 9010	A
Aeropaket	✓	9010 REINWEISS RAL 9010	A
Hochdach	✓	9010 REINWEISS RAL 9010	A