

Fahrzeugbeschreibung

Fahrzeug Standarddaten

Varianten- beschreibung	TGX 18.440 4X2 BLS
Grundfahrzeug- nummer	L06XSG61
Schadstoffklasse	EURO6
Fahrzeugart	Sattelzugmaschine Vario
Fahrerhaus	XXL Hochdach Fahrerhaus
Radstand	3600 mm
Überhang	800 mm
Lenkungsanordnung	Links

Zulässige Gewichte

	NATZU	TECHN	TECH+
Gesamtgewicht	18000 Kg	18000 Kg	18000 Kg
Zuggesamtgewicht	40000 Kg	44000 Kg	44000 Kg
Vorderachse	7500 Kg	7500 Kg	7500 Kg
Hinterachse	11500 Kg	13000 Kg	13000 Kg

Legende

NATZU : Nationale Zulassungsgewichte

TECHN : Technisch zulässige Gewichte

TECH+ : Technisch zulässige Gewichte inkl. Auflastung für Sondereinsatz

Konfiguration für: TGX 18.440 4X2 BLS / L06XSG61

Erläuterung: ✓ = Ausstattung

Alle Ausstattungen

✓ Lenkungsanordnung links	(001AA)
✓ Radstand 3600 mm	(005BK)
✓ Hinterer Rahmenüberhang 800 mm	(006CI)
✓ Motor D2676LF26 - 440 PS / 324 KW EURO6 SCR - 2100 Nm C-R	(018LW)
✓ Getriebesoftware f. Strasseneinsatz (TipMatic PROFI)	(021GP)
✓ Getriebe ZF 12 AS 2131 DD MAN TipMatic mit ZF-Intarder	(022GM)
✓ Kraftstoffbehälter Alu 580l rechts 580l links und 80l AdBlue	(023OY)
✓ Vorderachse VOK-07 gekröpft	(025MU)
✓ Vorderfedern Parabel 7,5 t	(026AV)
✓ Wasserkühler und Ladeluftkühler bis 35° Umgebungstemperatur	(027AN)
✓ Hinterfedern Luft 13 t	(028AV)
✓ Instrumententafel km/h 'High-Line'	(02AAE)
✓ Lenkrad in Höhe und Neigung verstellbar	(030EE)
✓ MAN BrakeMatic (Elektronisches Bremssystem)	(032AB)
✓ Hinterachse Hypoid HY-1350	(034NK)
✓ HY Achsübersetzung i = 2,71	(035EZ)
✓ Differentialsperre in Hinterachse	(037AC)
✓ Räder Scheibe 10-Loch 9,00-22,5 an 1.VA TL	(038GG)
✓ Räder Scheibe 10-Loch 9,00-22,5 an 1.HA TL	(038PG)
✓ Rad Scheibe 10-Loch 9,00-22,5 als Ersatzrad TL	(038TG)
✓ Kraftstoffbehälter-Anbau	(03KAA)
✓ Digitaler Fahrtsschreiber; Fabrikat CONTI	(042DF)
✓ MAN EasyStart bei TipMatic	(045CA)
✓ Spiralleitung zwischen Steckdose und Auflieger	(04WAA)
✓ Fahrerhaus mit Hochdach 'XXL' 2440mm breit, 2280mm lang	(050NH)
✓ Komfort-Bedienmodul bei Schlafliege oben	(051AP)
✓ Staukasten von außen zugänglich - Klappenentriegelung von innen	(052AC)
✓ Sitzbezüge in Komfortqualität	(058BC)
✓ Fahrerkomfortsitz luftgefedert mit Lendenwirbelstütze, Schulteranpassung und Heizung	(058NR)
✓ Beifahrersitz statisch, längs- und lehnenverstellbar	(059NA)
✓ Frontklappe entriegelbar von innen	(05NAE)
✓ Türverlängerung	(068AS)
✓ Türinnenverkleidung Stoff	(080AF)

✓ Visco-Lüfter	(116AE)
✓ EDC-Motorregulierung	(118MA)
✓ Sieb für 2 Kraftstoffbehälter	(123CG)
✓ Kraftstofffilter	(124AL)
✓ Heizung für Kraftstofffilter	(124EA)
✓ Fahrtschreiber eichen	(142AF)
✓ EfficientLine-Paket mit Aero-Paket	(151CF)
✓ Luftzusatzheizung EBERSPÄCHER D4S	(153EY)
✓ Klimaanlage AC R134A FCKW-frei mit autom. Temperaturregelung	(153KC)
✓ Fahrerhaus-Isolierung NORDIC (gegen Kälte) für XL, XLX u. XXL-Fhs	(159CX)
✓ Beschriftung EfficientLine	(172EL)
✓ Betriebsanleitung in deutsch	(194AD)
✓ Spiegelabdeckung lackiert in Fahrerhausfarbe	(197SL)
✓ Luftansaugung hochgezogen mit Trockenluftfilter	(201AS)
✓ Feinstaub- und Pollenfilter	(201FA)
✓ 1-Zyl.-Luftpresse 360 ccm mit Air Pressure Management (APM)	(205AV)
✓ Auspuff seitlich rechts mit Bodenauslass	(206KB)
✓ Kipphebelbremse (EVB)	(208AK)
✓ Flammstartanlage	(210AA)
✓ Einscheibenkupplung MFZ 430	(211FF)
✓ Hinterachsventilierung hochgezogen	(227AC)
✓ Unterfahrschutz vorne	(230ER)
✓ Kunststoffstoßfänger mit integrierter Bugschürze	(232HA)
✓ Aero-Paket für Fhs. mit Hochdach incl. Dachspoiler lose und Seitenblenden und zwei beweglichen Sideflaps	(233FT)
✓ Traverse für Anhängerkupplung	(236AF)
✓ Ersatzrad wird am Aufbau/Auflieger mitgeführt	(245EL)
✓ Ohne Ersatzradhalter	(245XX)
✓ Lenkradschloß mit Wegfahrsperrung	(256AF)
✓ Multifunktionslenkrad für Fahrerhaus 'L, LX, XL, XLX, XXL'	(257LX)
✓ Anti-Blockier-System (ABS)	(258HA)
✓ Antriebs-Schlupfregelung (ASR)	(258HB)
✓ ECAS-Luftfederanlage	(258NA)
✓ Elektronisches Stabilitätsprogramm (ESP)	(258TA)
✓ Scheibenbremse für Vorderachse	(259CA)
✓ Scheibenbremse für Hinterachse	(259CB)

✓ Bremsanschluß 2-Leitung hinter Fahrerhaus	(262AZ)
✓ Einstiegsbeleuchtung für Fahrer und Beifahrer	(272FA)
✓ Armlehnen für Fahrersitz	(276AC)
✓ Druckluftanschluß im Fahrerhaus	(278EA)
✓ Druckluftschlauch und Druckluftpistole	(278EF)
✓ Fliegenschutzgitter vor Kühler	(280EC)
✓ Arbeitsplattform mit Auftritt und Haltegriff	(280FB)
✓ Fahrerhauslagerung luftgefedert für Fahrerhaus 'L,LX,XL,XLX,XXL'	(283FG)
✓ Tankverschluß abschließbar - 2 St. unbelüftet für Gleich- schließung	(303AD)
✓ AdBlue-Tankverschluß 1 Stück	(303CA)
✓ Versorgungskit für Sattelaufleger bei Liftachse oder An- fahrhilfe	(307FF)
✓ Leuchtweitenregulierung	(309AA)
✓ Fern- und Nebelscheinwerfer zusätzl ich mit Abbieglicht	(310CN)
✓ Halogen-Doppelscheinwerfer H7 für Rechtsverkehr	(310EE)
✓ Tagesfahrlicht (ECE R87 konform)	(310HB)
✓ Arbeitsscheinwerfer am Kotflügelhalter rechts	(310HU)
✓ Positionsleuchten	(318AA)
✓ Ohne Seitliche Markierungsleuchten	(318YX)
✓ Leseleuchten für Fahrer und Beifahrer	(319AA)
✓ Ambientebeleuchtung	(319AZ)
✓ Zentralverriegelung	(321EC)
✓ Fernbedienung für Zentral verriegelung	(321EH)
✓ Zweiklanghorn elektrisch	(324AC)
✓ MAN Tronic (Bordrechner)	(325AA)
✓ Sprache 1 'Deutsch' für Instrumententafel-Display	(325EA)
✓ Sprache 2 'Englisch' für Instrumententafel-Display	(325FC)
✓ TollCollect Vorrüstung (Kabelsatz & Antenne) ist bei- gestelltes und im Eigentum von TC stehendes Material	(325HB)
✓ Anhängersteckdose für ABS hinter Fahrerhaus	(326CR)
✓ Anhängersteckdose 24V 7+7-polig hinter Fahrerhaus	(326ET)
✓ Steckdose im Fahrerhaus 12V 2-polig und 24V 2-polig	(326FZ)
✓ Batterie Hauptschalter mechanisch	(327AF)
✓ Batterien 12V 175Ah 2 Stück	(329CT)
✓ Batteriekasten bis 225Ah kompakt	(329EZ)
✓ Wartungshinweis für Batterien 'wartungsfrei'	(329HC)
✓ Lichtmaschine Drehstr.28V 120A 3360W	(331CA)








✓ Anzeige in Instrumententafel für Betriebsdaten	(339FP)
✓ Motorkapsel	(33VAC)
✓ Akustische Warnanlage f. eingelegten Rückwärtsgang dimmbar	(343CN)
✓ Geschwindigkeitsbegrenzer elektronisch 85 km/h + 1km/h Toleranz	(345CV)
✓ Tempomat	(345EA)
✓ Ladedruckanzeige	(346CA)
✓ Uhr mit Weckfunktion an Schlafliege	(347CA)
✓ Vorbereitung MAN TeleMatics 1 GPRS	(350IR)
✓ Antenne für GPS und Autotelefon D/E-Netz auf Fahrerhausdach	(350LS)
✓ Antenne für MAN TeleMatics und CB-Funk (für GPRS-Modul)	(350LX)
✓ Radio MAN Media Truck Advanced 12V mit Navigationsvorbereitung	(350NW)
✓ Navigations-SD EUROPA GESAMT	(350OR)
✓ Freisprechfunktionalität für Handy ;MFL- und bluetooth-fähig	(350TJ)
✓ Vorbereitung für Funkanlage	(351AF)
✓ Achsführung durch Vier-Punkt-Lenker (Stabilisator-Funktion)	(362AR)
✓ Stabilisator für Vorderachse	(363AA)
✓ Lufttrockner beheizt	(370CR)
✓ Frostschutzmittel bis -37 Grad	(373AE)
✓ 2 Schlafliegen mit Stauraum (Alu-Rahmen)	(376FC)
✓ Matratze für Schlafliege unten	(376HA)
✓ Matratze für Schlafliege oben	(376HN)
✓ Windsch.-Scheibe getönt Verbundglas	(380AC)
✓ Türscheiben getönt	(380CA)
✓ Fahrerhausrückwand ohne Fenster	(381AA)
✓ Rundumvorhang	(381CE)
✓ Quervorhang	(381CM)
✓ Anzeige für Sicherheitsgurt fahrerseitig	(384CD)
✓ Seitenfenster getönt nach B-Säule	(385AT)
✓ Hubschiebedach elektrisch	(386CC)
✓ Türfensterheber elektrisch für Fahrer und Beifahrer	(387AF)
✓ Sonnenrollo für Frontscheibe elektrisch	(388AL)
✓ Sonnenrollo an Fahrtür	(388CC)
✓ Haltegriffe links und rechts (an 'B'-Säule)	(389AC)
✓ Haltegriffe links und rechts (an 'A'-Säule)	(389AD)

✓ Ablagefach in Türarmauflage	(390AG)
✓ Kühlbox	(390AO)
✓ 2 Schubladen ausziehbar im Armaturenbrett-Mittelteil	(390CV)
✓ Abfallbehälter zwischen den Sitzen	(390EC)
✓ Bordsteinspiegel rechts	(392AH)
✓ EU-Frontspiegel beifahrerseitig	(392CL)
✓ Rückspiegel heizbar und elektrisch verstellbar, Weitwinkelspiegel heizbar	(392CZ)
✓ Spiegelarme f. Aufbauabr. 2500-2600mm	(392HA)
✓ Ablagetisch auf Kühlbox oder Ablagekasten	(398EK)
✓ Schmutzfänger vorn	(400AH)
✓ Kunststoffkotflügel 3-teilig mit Schmutzfänger	(401CY)
✓ Sprühnebelverminderung	(404AP)
✓ Verbandskasten lose	(405AC)
✓ Pannenwarnschild lose	(405AK)
✓ Warnblinklampe lose	(405AR)
✓ Reifenfüllschlauch 20 Meter mit Manometer	(405CP)
✓ Wagenheber 12 t	(407AH)
✓ 1 Unterlegkeil	(411AA)
✓ Sattelkupplung JOST JSK 42 Bauhöhe 150 mm mit integrierter Schmierung	(491GL)
✓ Sattelvormmaß 585 mm	(493CH)
✓ Sattelplatte 40 mm Fabr. JOST	(493YZ)
✓ Teppichboden auf Motortunnel	(538AF)
✓ Lärmarm-Bescheinigung für Österreich und L-Schild	(542BA)
✓ COP-Dokument	(542BC)
✓ Nationale Zulassungsdokumentation Österreich	(542DK)
✓ Geräuschmaßnahme 80 dB (92/97EWG)	(542FC)
✓ Ausstattung für Rechtsverkehr	(600AC)
✓ Transport Werk zum Vertrieb	(ATA01)
✓ Auslieferservice 2-Achser	(ATA02)

Reifen

Vorderachse	✓ 2 * WA 315/70R22,5 LENK-FERN TL154/150 K
Hinterachse	✓ 4 * WA 315/70R22,5 ANTR-FERN TL154/150 K
Reserverad	✓ 1 * WA 315/70R22,5 LENK-FERN TL154/150 K

Kennzeichnung

	 Kraftstoffeffizienz- klasse (A-G)	 Nasshaftungs- klasse (A-G)	 Rollgeräusch	 Rollgeräusch- klasse (1-3)
Vorderachse	D	C	72 dB	
Hinterachse	D	D	75 dB	
Reserverad	D	C	72 dB	

Farben

Fahrgestell	✓ 9011 GRAPHITSCHWARZ RAL 9011	W
Räder	✓ 9006 WEISSALUMINIUM RAL 9006	N
Fahrerhaus	✓ 9010 REINWEISS RAL 9010	A
Aeropaket	✓ 9010 REINWEISS RAL 9010	A
Hochdach	✓ 9010 REINWEISS RAL 9010	A
Kotfluegel hinter Fahrerhaus	✓ 9010 REINWEISS RAL 9010	A
PU/SMC- Stoßfänger und Bugschuerze	✓ 9010 REINWEISS RAL 9010	A
Tuerverlängerung und Einstiege	✓ 9010 REINWEISS RAL 9010	A