



## Fahrzeugbeschreibung

### Fahrzeug Standarddaten

Varianten- beschreibung	TGX 18.480 4X2 BLS
Grundfahrzeug- nummer	L06XSG61
Schadstoffklasse	EURO6
Fahrzeugart	Sattelzugmaschine (SA)
Fahrerhaus	XXL Hochdach Fahrerhaus
Radstand	3600 mm
Überhang	800 mm
Lenkungsanordnung	Links

### Zulässige Gewichte

	NATZU	TECHN	TECH+
<b>Gesamtgewicht</b>	18000 Kg	18000 Kg	18000 Kg
<b>Zuggesamtgewicht</b>	40000 Kg	44000 Kg	44000 Kg
<b>Vorderachse</b>	7500 Kg	7500 Kg	7500 Kg
<b>Hinterachse</b>	11500 Kg	13000 Kg	13000 Kg

#### Legende

NATZU : Nationale Zulassungsgewichte

TECHN : Technisch zulässige Gewichte

TECH+ : Technisch zulässige Gewichte inkl. Auflastung für Sondereinsatz

## Konfiguration für: TGX 18.480 4X2 BLS / L06XSG61

Erläuterung: ✓ = Ausstattung

<b>Alle Ausstattungen</b>		
✓ Lenkungsanordnung links		(001AA)
✓ Radstand 3600 mm		(005BK)
✓ Hinterer Rahmenüberhang 800 mm		(006CI)
✓ Motor D2676LF25 - 480 PS / 353 KW EURO6 SCR - 2300 Nm C-R		(018LX)
✓ Getriebesoftware f. Strasseneinsatz (TipMatic PROFi)		(021GP)
✓ Getriebe ZF 12 AS 2331 DD MAN TipMatic mit ZF-Intarder		(022GT)
✓ Kraftstoffbehälter Alu 580l rechts 580l links und 80l AdBlue		(023OY)
✓ Vorderachse VOK-07 gekröpft		(025MU)
✓ Vorderfedern Parabel 7,5 t		(026AV)
✓ Wasserkühler und Ladeluftkühler bis 35° Umgebungstemperatur		(027AN)
✓ Hinterfedern Luft 13 t		(028AV)
✓ Instrumententafel km/h 'High-Line'		(02AAE)
✓ Lenkrad in Höhe und Neigung verstellbar		(030EE)
✓ MAN BrakeMatic (Elektronisches Bremssystem)		(032AB)
✓ Hinterachse Hypoid HY-1350		(034NK)
✓ HY Achsübersetzung i = 2,71		(035EZ)
✓ Differentialsperre in Hinterachse		(037AC)
✓ Räder Scheibe 10-Loch 9,00-22,5 an 1.VA TL		(038GG)
✓ Räder Scheibe 10-Loch 9,00-22,5 an 1.HA TL		(038PG)
✓ Rad Scheibe 10-Loch 9,00-22,5 als Ersatzrad TL		(038TG)
✓ Kraftstoffbehälter-Anbau		(03KAA)
✓ Digitaler Fahrtschreiber; Fabrikat CONTI		(042DF)
✓ MAN EasyStart bei TipMatic		(045CA)
✓ Spiralleitung zwischen Steckdose und Auflieger		(04WAA)
✓ Fahrerhaus mit Hochdach 'XXL' 2440mm breit, 2280mm lang		(050NH)
✓ Komfort-Bedienmodul bei Schlafliege oben		(051AP)
✓ Staukasten von außen zugänglich - Klappenentriegelung von innen		(052AC)
✓ Sitzbezüge in Komfortqualität		(058BC)
✓ Fahrerkomfortsitz luftgefedert mit Lendenwirbelstütze, Schulteranpassung und Heizung		(058NR)
✓ Beifahrersitz statisch, längs- und lehnenverstellbar		(059NA)
✓ Frontklappe entriegelbar von innen		(05NAE)
✓ Türverlängerung		(068AS)
✓ Türinnenverkleidung Stoff		(080AF)

✓ Visco-Lüfter	(116AE)
✓ EDC-Motorregulierung	(118MA)
✓ Sieb für 2 Kraftstoffbehälter	(123CG)
✓ Kraftstofffilter	(124AL)
✓ Heizung für Kraftstofffilter	(124EA)
✓ Fahrtschreiber eichen	(142AF)
✓ EfficientLine-Paket mit Aero-Paket	(151CF)
✓ Luftzusatzheizung EBERSPÄCHER D4S	(153EY)
✓ Klimaanlage AC R134A FCKW-frei mit autom. Temperaturregelung	(153KC)
✓ Fahrerhaus-Isolierung NORDIC (gegen Kälte) für XL, XLX u. XXL-Fhs	(159CX)
✓ Beschriftung EfficientLine	(172EL)
✓ Betriebsanleitung in deutsch	(194AD)
✓ Luftansaugung hochgezogen mit Trockenluftfilter	(201AS)
✓ Feinstaub- und Pollenfilter	(201FA)
✓ 1-Zyl.-Luftpresse 360 ccm mit Air Pressure Management (APM)	(205AV)
✓ Auspuff seitlich rechts mit Bodenauslass	(206KB)
✓ Kipphebelbremse (EVB)	(208AK)
✓ Flammstartanlage	(210AA)
✓ Einscheibenkupplung MFZ 430	(211FF)
✓ Hinterachsventilierung hochgezogen	(227AC)
✓ Unterfahrschutz vorne	(230ER)
✓ Kunststoffstoßfänger mit integrierter Bugschürze	(232HA)
✓ Aero-Paket für Fhs. mit Hochdach incl. Dachspoiler lose und Seitenblenden und zwei beweglichen Sideflaps	(233FT)
✓ Traverse für Anhängerkupplung	(236AF)
✓ Ersatzrad wird am Aufbau/Auflieger mitgeführt	(245EL)
✓ Ohne Ersatzradhalter	(245XX)
✓ Lenkradschloß mit Wegfahrsperrung	(256AF)
✓ Multifunktionslenkrad für Fahrerhaus 'L, LX, XL, XLX, XXL'	(257LX)
✓ Anti-Blockier-System (ABS)	(258HA)
✓ Antriebs-Schlupfregelung (ASR)	(258HB)
✓ ECAS-Luftfederanlage	(258NA)
✓ Elektronisches Stabilitätsprogramm (ESP)	(258TA)
✓ Scheibenbremse für Vorderachse	(259CA)
✓ Scheibenbremse für Hinterachse	(259CB)
✓ Bremsanschluß 2-Leitung hinter Fahrerhaus	(262AZ)








✓ Einstiegsbeleuchtung für Fahrer und Beifahrer	(272FA)
✓ Armlehnen für Fahrersitz	(276AC)
✓ Druckluftanschluß im Fahrerhaus	(278EA)
✓ Druckluftschlauch und Druckluftpistole	(278EF)
✓ Fliegenschutzgitter vor Kühler	(280EC)
✓ Arbeitsplattform mit Auftritt und Haltegriff	(280FB)
✓ Fahrerhauslagerung luftgedert für Fahrerhaus 'L,LX,XL,XLX,XXL'	(283FG)
✓ Tankverschluß abschließbar - 2 St. unbelüftet für Gleich- schließung	(303AD)
✓ AdBlue-Tankverschluß 1 Stück	(303CA)
✓ Versorgungskit für Sattelaufleger bei Liftachse oder An- fahrhilfe	(307FF)
✓ Leuchtweitenregulierung	(309AA)
✓ Fern- und Nebelscheinwerfer zusätzl ich mit Abbiegelicht	(310CN)
✓ Halogen-Doppelscheinwerfer H7 für Rechtsverkehr	(310EE)
✓ Tagesfahrlicht (ECE R87 konform)	(310HB)
✓ Arbeitsscheinwerfer am Kotflügelhalter rechts	(310HU)
✓ Positionsleuchten	(318AA)
✓ Ohne Seitliche Markierungsleuchten	(318YX)
✓ Leseleuchten für Fahrer und Beifahrer	(319AA)
✓ Ambientebeleuchtung	(319AZ)
✓ Zentralverriegelung	(321EC)
✓ Fernbedienung für Zentral verriegelung	(321EH)
✓ Zweiklanghorn elektrisch	(324AC)
✓ MAN Tronic (Bordrechner)	(325AA)
✓ Sprache 1 'Deutsch' für Instrumententafel-Display	(325EA)
✓ Sprache 2 'Englisch' für Instrumententafel-Display	(325FC)
✓ TollCollect Vorrüstung (Kabelsatz & Antenne) ist bei- gestelltes und im Eigentum von TC stehendes Material	(325HB)
✓ Anhängersteckdose für ABS hinter Fahrerhaus	(326CR)
✓ Anhängersteckdose 24V 7+7-polig hinter Fahrerhaus	(326ET)
✓ Steckdose im Fahrerhaus 12V 2-polig und 24V 2-polig	(326FZ)
✓ Batterieauptschalter mechanisch	(327AF)
✓ Batterien 12V 175Ah 2 Stück	(329CT)
✓ Batteriekasten bis 225Ah kompakt	(329EZ)
✓ Wartungshinweis für Batterien 'wartungsfrei'	(329HC)
✓ Lichtmaschine Drehstr.28V 120A 3360W	(331CA)
✓ Anzeige in Instrumententafel für Betriebsdaten	(339FP)

✓ Motorkapsel	(33VAC)
✓ Akustische Warnanlage f. eingelegten Rückwärtsgang dimmbar	(343CN)
✓ Geschwindigkeitsbegrenzer elektronisch 85 km/h + 1km/h Toleranz	(345CV)
✓ Tempomat	(345EA)
✓ Ladedruckanzeige	(346CA)
✓ Uhr mit Weckfunktion an Schlafliege	(347CA)
✓ Vorbereitung MAN TeleMatics 1 GPRS	(350IR)
✓ Antenne für GPS und Autotelefon D/E-Netz auf Fahrerhausdach	(350LS)
✓ Antenne für MAN TeleMatics und CB-Funk (für GPRS-Modul)	(350LX)
✓ Radio MAN Media Truck Advanced 12V mit Navigationsvorbereitung	(350NW)
✓ Freisprechfunktionalität für Handy ;MFL- und bluetooth-fähig	(350TJ)
✓ Ohne Navigations-SD	(350XO)
✓ Vorbereitung für Funkanlage	(351AF)
✓ Achsführung durch Vier-Punkt-Lenker (Stabilisator-Funktion)	(362AR)
✓ Stabilisator für Vorderachse	(363AA)
✓ Lufttrockner beheizt	(370CR)
✓ Frostschutzmittel bis -37 Grad	(373AE)
✓ 2 Schlafliegen mit Stauraum (Alu-Rahmen)	(376FC)
✓ Matratze für Schlafliege unten	(376HA)
✓ Matratze für Schlafliege oben	(376HN)
✓ Windsch.-Scheibe getönt Verbundglas	(380AC)
✓ Türscheiben getönt	(380CA)
✓ Fahrerhausrückwand ohne Fenster	(381AA)
✓ Rundumvorhang	(381CE)
✓ Quervorhang	(381CM)
✓ Anzeige für Sicherheitsgurt fahrerseitig	(384CD)
✓ Seitenfenster getönt nach B-Säule	(385AT)
✓ Hubschiebedach elektrisch	(386CC)
✓ Türfensterheber elektrisch für Fahrer und Beifahrer	(387AF)
✓ Sonnenrollo für Frontscheibe elektrisch	(388AL)
✓ Sonnenrollo an Fahrertür	(388CC)
✓ Haltegriffe links und rechts (an 'B'-Säule)	(389AC)
✓ Haltegriffe links und rechts (an 'A'-Säule)	(389AD)
✓ Ablagefach in Türarmauflage	(390AG)

	✓ Kühlbox	(390AO)
	✓ 2 Schubladen ausziehbar im Armaturenbrett-Mittelteil	(390CV)
	✓ Abfallbehälter zwischen den Sitzen	(390EC)
	✓ Bordsteinspiegel rechts	(392AH)
	✓ EU-Frontspiegel beifahrerseitig	(392CL)
	✓ Rückspiegel heizbar und elektrisch verstellbar, Weitwinkel- spiegel heizbar	(392CZ)
	✓ Spiegelarme f. Aufbauabr. 2500-2600mm	(392HA)
	✓ Ablagetisch auf Kühlbox oder Ablagekasten	(398EK)
	✓ Schmutzfänger vorn	(400AH)
	✓ Kunststoffkotflügel 3-teilig mit Schmutzfänger	(401CY)
	✓ Sprühnebelverminderung	(404AP)
	✓ Verbandskasten lose	(405AC)
	✓ Pannenwarnschild lose	(405AK)
	✓ Warnblinklampe lose	(405AR)
	✓ Reifenfüllschlauch 20 Meter mit Manometer	(405CP)
	✓ Wagenheber 12 t	(407AH)
	✓ 1 Unterlegkeil	(411AA)
	✓ Sattelkupplung JOST JSK 42 Bauhöhe 150 mm mit in- tegrierter Schmierung	(491GL)
	✓ Sattelvormmaß 585 mm	(493CH)
	✓ Sattelplatte 40 mm Fabr. JOST	(493YZ)
	✓ Teppichboden auf Motortunnel	(538AF)
	✓ Lärmarm-Bescheinigung für Österreich und L-Schild	(542BA)
	✓ COP-Dokument	(542BC)
	✓ Nationale Zulassungsdokumentation Österreich	(542DK)
	✓ Geräuschmaßnahme 80 dB (92/97EWG)	(542FC)
	✓ Ausstattung für Rechtsverkehr	(600AC)
	✓ Transport Werk zum Vertrieb	(ATA01)
	✓ Auslieferservice 2-Achser	(ATA02)
<b>Reifen</b>		
Vorderachse	✓ 2 * WA 315/70R22,5 LENK-FERN TL154/150 K	
Hinterachse	✓ 4 * WA 315/70R22,5 ANTR-FERN TL154/150 K	
Reserverad	✓ 1 * WA 315/70R22,5 LENK-FERN TL154/150 K	



Kennzeichnung

	 Kraftstoffeffizienz- klasse (A-G)	 Nasshaftungs- klasse (A-G)	 Rollgeräusch	 Rollgeräusch- klasse (1-3)
<b>Vorderachse</b>	D	C	72 dB	
<b>Hinterachse</b>	D	D	75 dB	
<b>Reserverad</b>	D	C	72 dB	

Farben

Fahrgestell	✓	9011 GRAPHITSCHWARZ RAL 9011	W
Räder	✓	9006 WEISSALUMINIUM RAL 9006	N
Fahrerhaus	✓	9010 REINWEISS RAL 9010	N
Aeropaket	✓	9010 REINWEISS RAL 9010	A
Hochdach	✓	9010 REINWEISS RAL 9010	A